

# 2021.1H 경영실적



## Contents

01. Summary

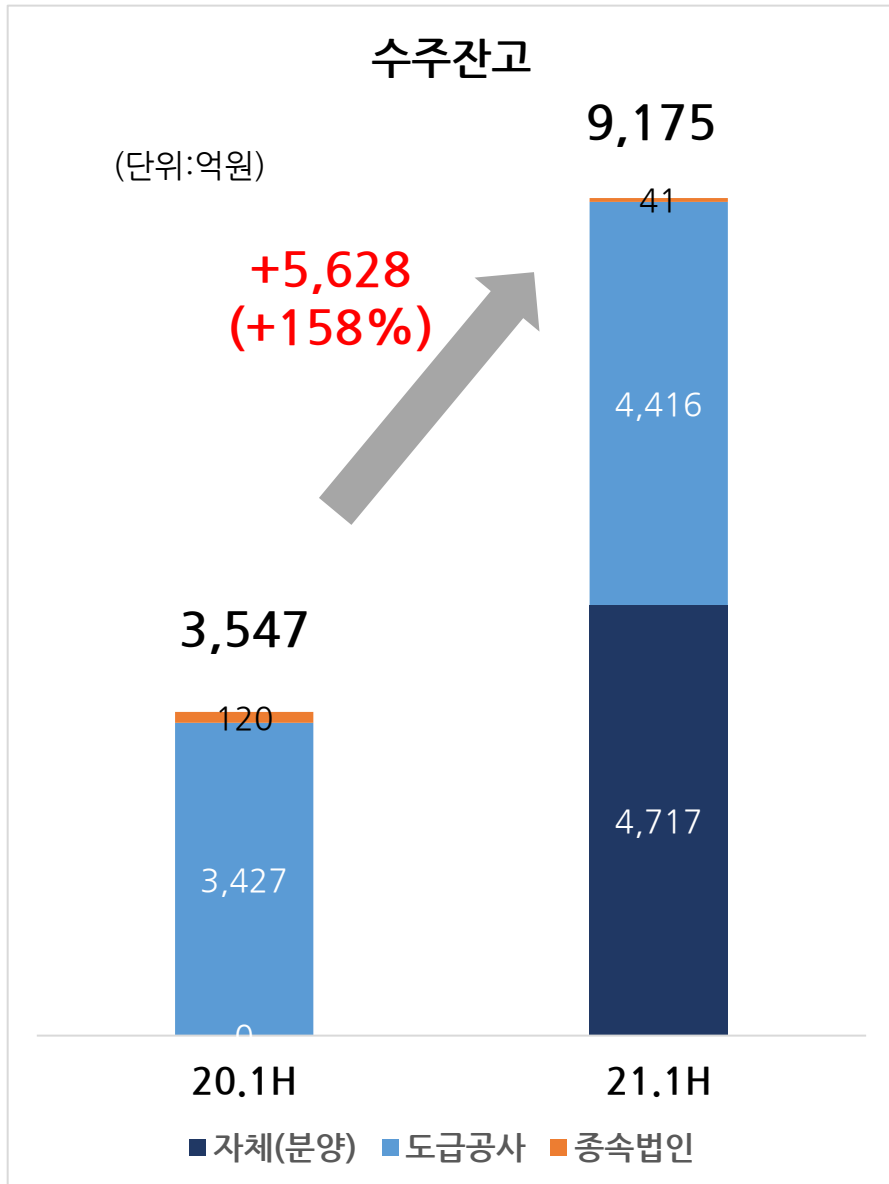
02. 수주현황

03. 매출/이익

04. 재무상태

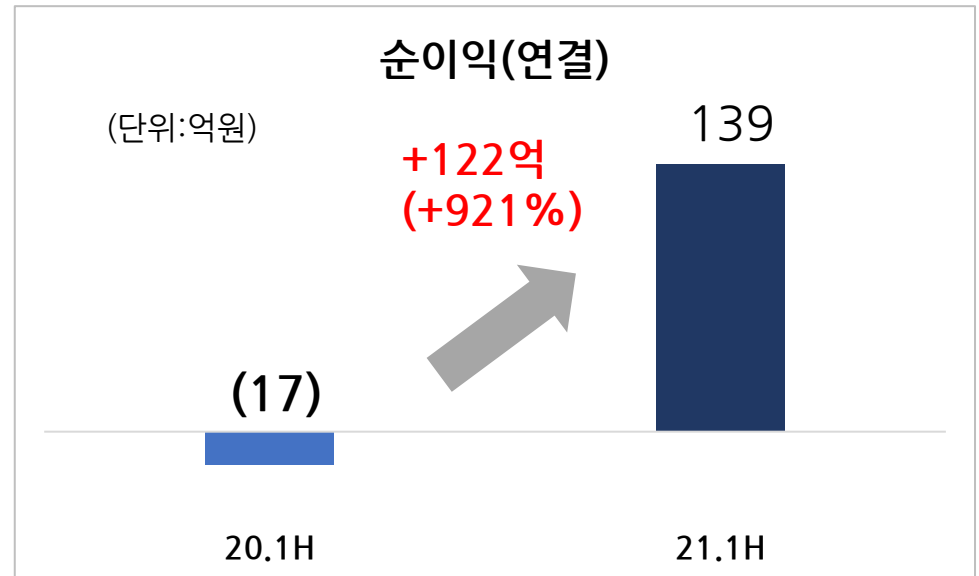
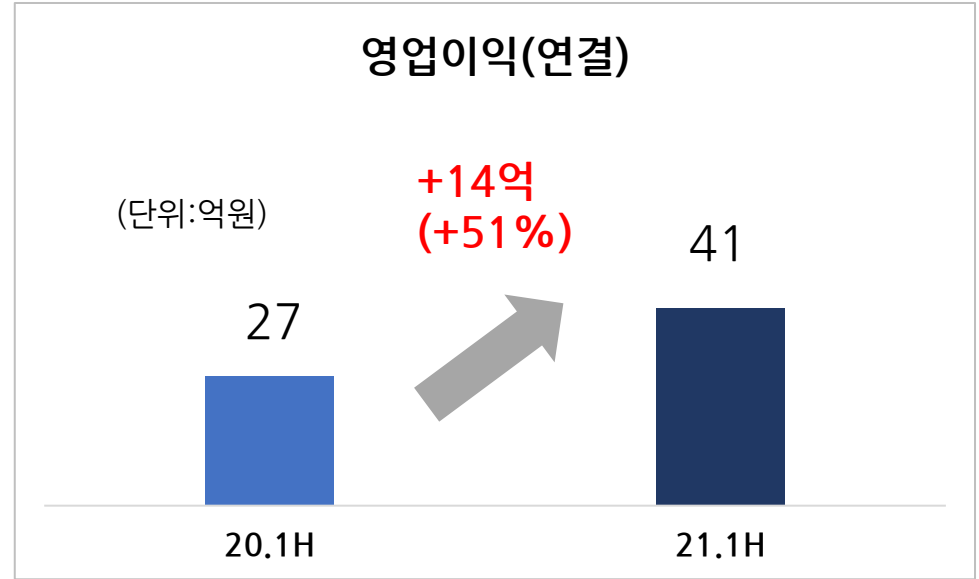
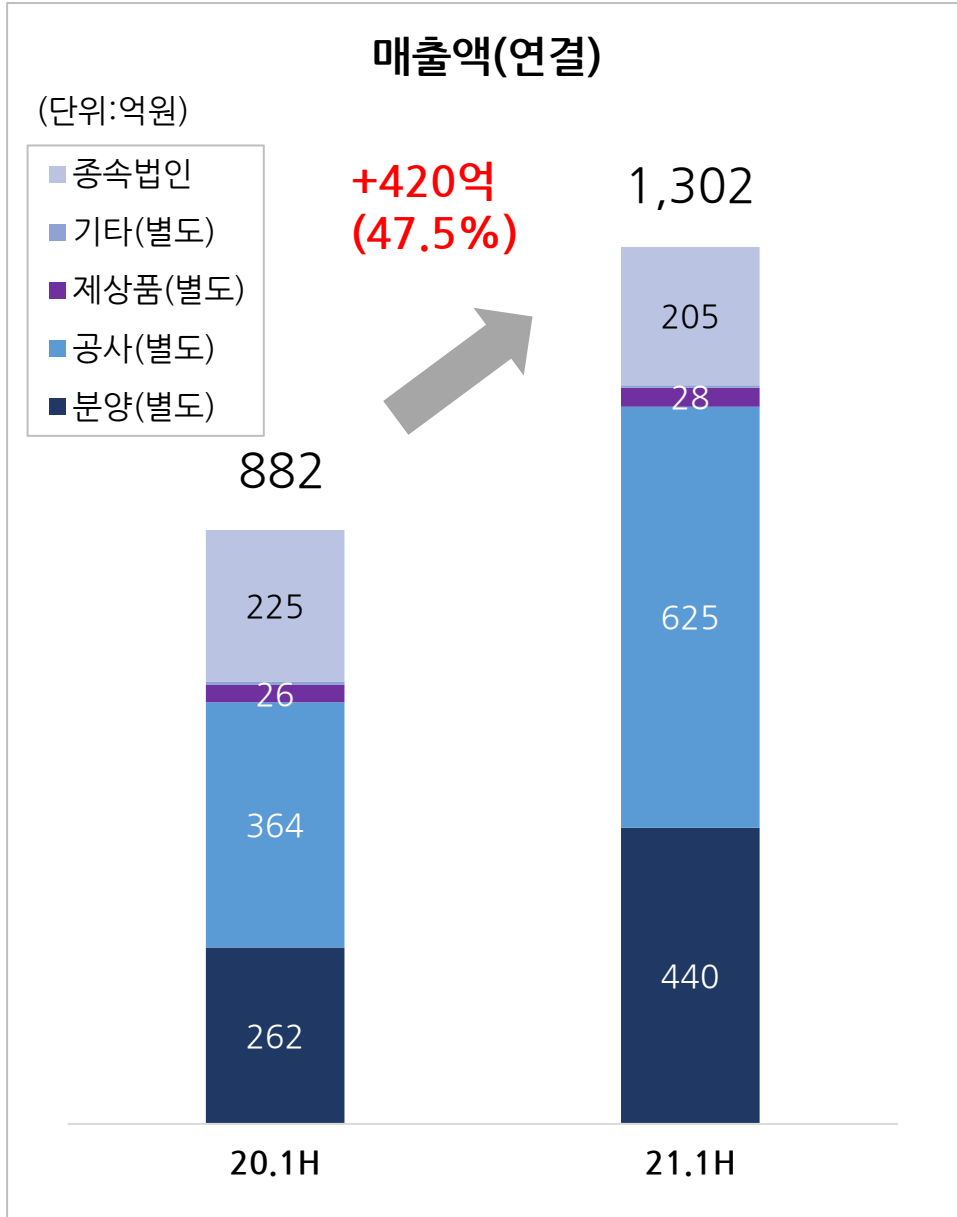
21.1H 매출액 1,302억(+47%), 영업이익 41억(+51%), 순이익 139억(+921%)  
 지난해 신규수주 증가에 힘입어 매출 & 이익 모두 증가  
 수주잔고 9,176억원, 전년동기 대비 +158% 급증

(단위:억원)	21.1H	20.1H	증감률%
수주잔고	9,175	3,548	+158.6
매출액	1,302	882	+47.5
매출총이익 (GPM%)	242 (19.1%)	137 (15.5%)	+76.7
영업이익 (OPM%)	41 (3.1%)	27 (3.1%)	+51.1
순이익	139	(17)	+921.5

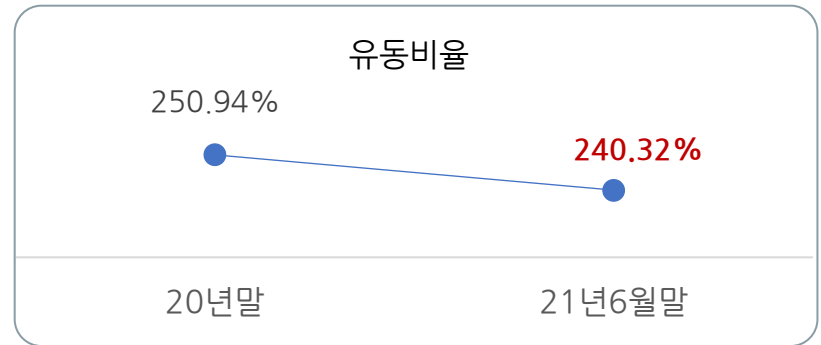


### [21년 1H 주요 수주잔고]

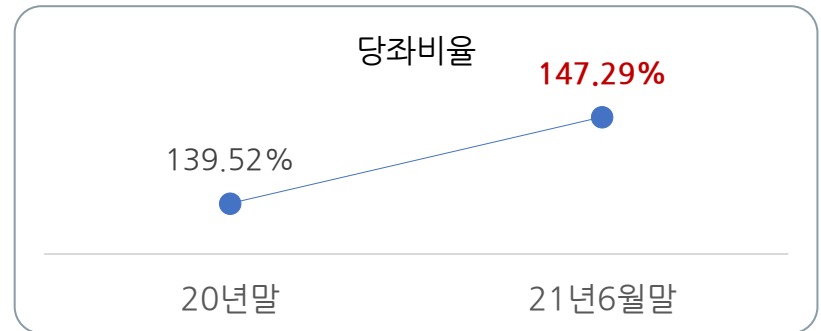
구분	내용	금액(억원)	비고
자체 사업 (분양)	- 대구 동인동 센트럴칸타빌	2,159	
	- 원주 태장동 대원칸타빌	1,807	
	- 구리 인창동 대원칸타빌	751	
도급 공사	- 남주동 가로주택정비사업	1,056	
	- 오토렉스청라중고차매매단지	834	
	- 정선 칸타빌 생활형숙박시설	606	
	- 보령 명천동 공동주택	503	
	- 충남 온천동 주상복합	486	
	- 강북종합시장 주상복합	251	



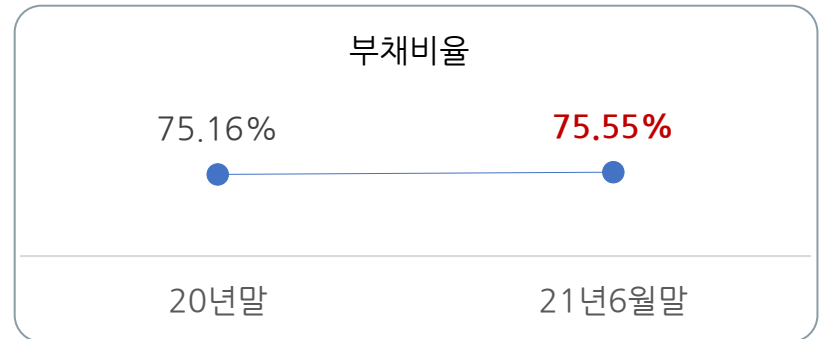
(단위:억원)	21년 6월말	20년말	증감	
			금액	%
I. 유동자산	4,342	3,928	414	10.5%
현금및현금성자산	1,306	1,036	270	26.1%
매출채권및기타채권	571	468	103	22.0%
재고자산	1,681	1,744	-63	-3.6%
II. 비유동자산	1,235	1,277	-42	-3.3%
관계기업투자	279	205	74	36.1%
<b>자산총계</b>	<b>5,578</b>	<b>5,205</b>	<b>373</b>	<b>7.2%</b>
I. 유동부채	1,807	1,565	242	15.4%
매입채무및기타채무	319	287	32	11.1%
단기차입금	435	513	-78	-15.2%
II. 비유동부채	593	668	-75	-11.2%
장기차입금	144	192	-48	-25.3%
<b>부채총계</b>	<b>2,400</b>	<b>2,233</b>	<b>167</b>	<b>7.5%</b>
I. 지배기업지분	2,891	2,689	202	7.5%
자본금	63	60	3	5.0%
자본잉여금	317	253	64	25.3%
이익잉여금	2,594	2,486	108	4.3%
II. 비지배지분	286	282	4	1.4%
<b>자본총계</b>	<b>3,177</b>	<b>2,972</b>	<b>205</b>	<b>6.9%</b>



\* 유동비율 : (유동자산/유동부채)



\* 당좌비율 : (유동자산-재고자산)/유동부채



\* 부채비율 : (부채총액/자기자본)



서울사무소 서울 서초구 마방로 10길 25 (양재동) | Tel 02-3270-7004 | Fax 02-529-1991 | [www.daewon.co.kr](http://www.daewon.co.kr)  
본사 충북 청주시 흥덕구 직지대로 435번길 15 (송정동) | Tel 043-264-1115 | Fax 043-267-3009 | [www.daewon.co.kr](http://www.daewon.co.kr)