

2021.3Q 경영실적



Contents

01. Summary

02. 수주현황

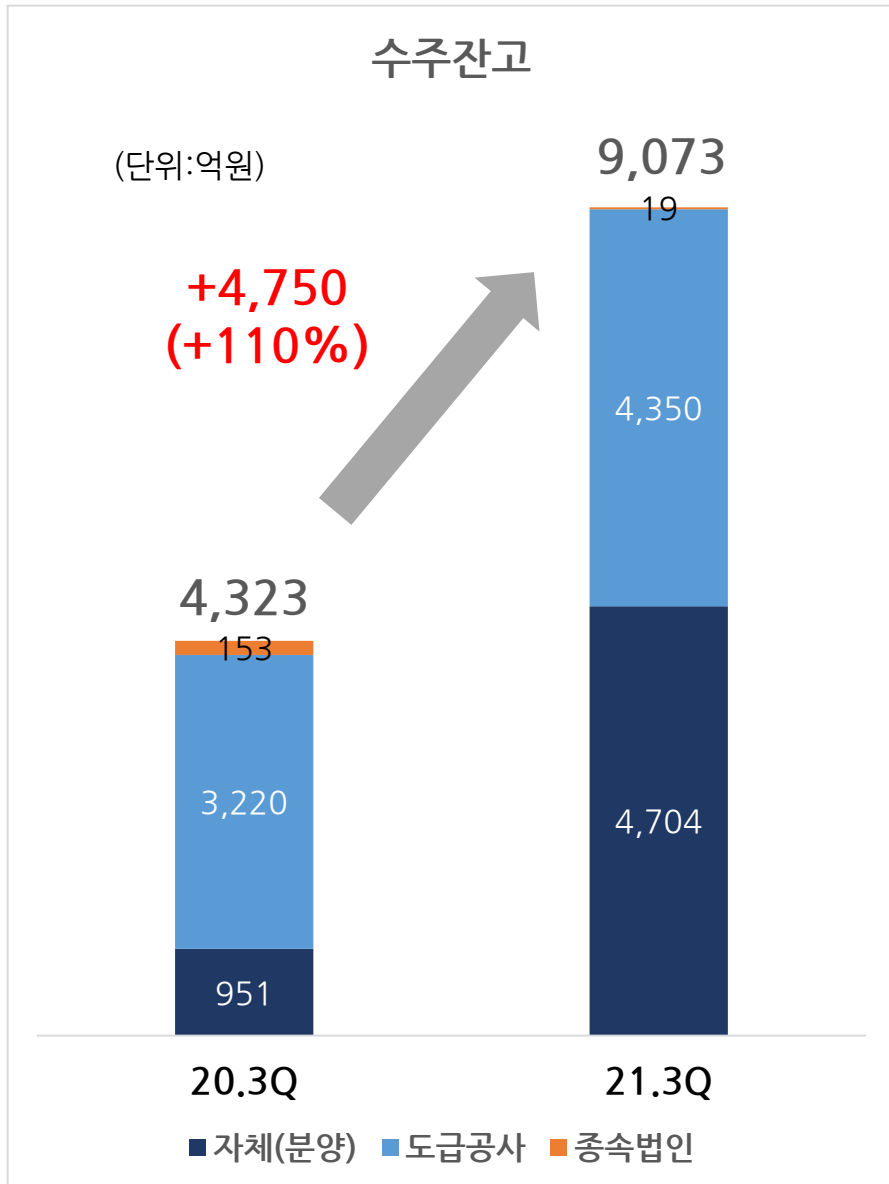
03. 매출/이익

04. 재무상태

21.3Q 매출액 2,032억(+48%), 영업이익 101억(+236%), 순이익 181억(+805%)
 지난해 신규수주 증가에 힘입어 매출 & 이익 모두 증가, 향후 지속성장기대.
 수주잔고 9,073억원, 전년동기대비 +110%

(단위:억원)	21.3Q(연결/누적)	20.3Q(연결/누적)	증감률%
수주잔고	9,073	4,323	+109.88
매출액	2,032	1,370	+48.32
매출총이익 (GPM%)	360 (17.72%)	238 (17.37%)	+51.26
영업이익 (OPM%)	101 (4.97%)	30 (2.19%)	+236.67
순이익	181	20	+805

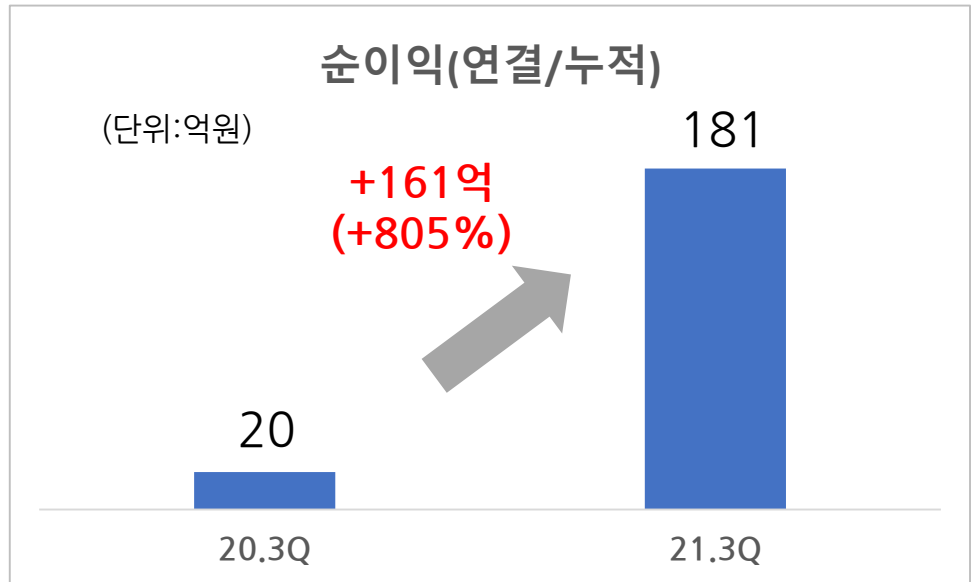
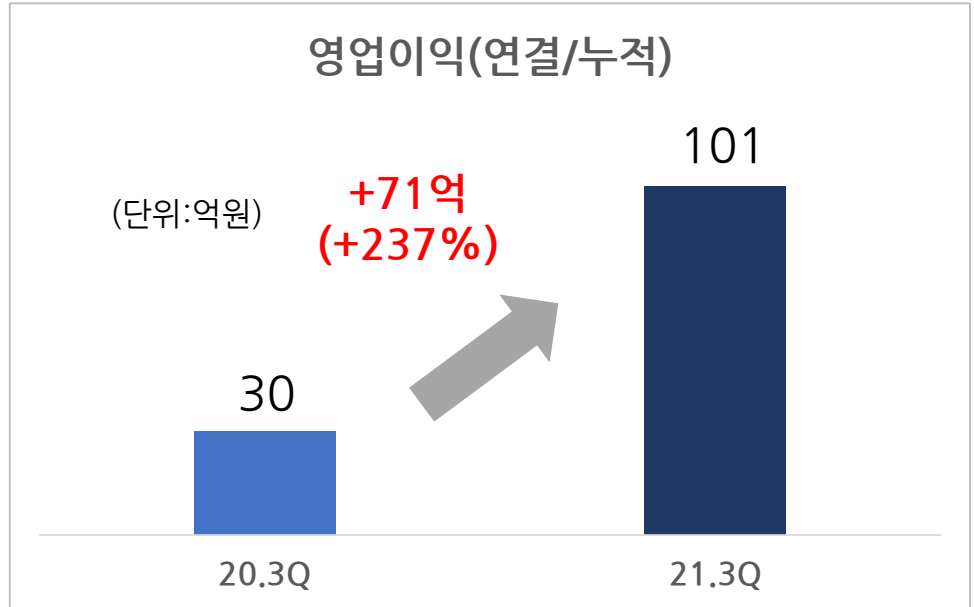
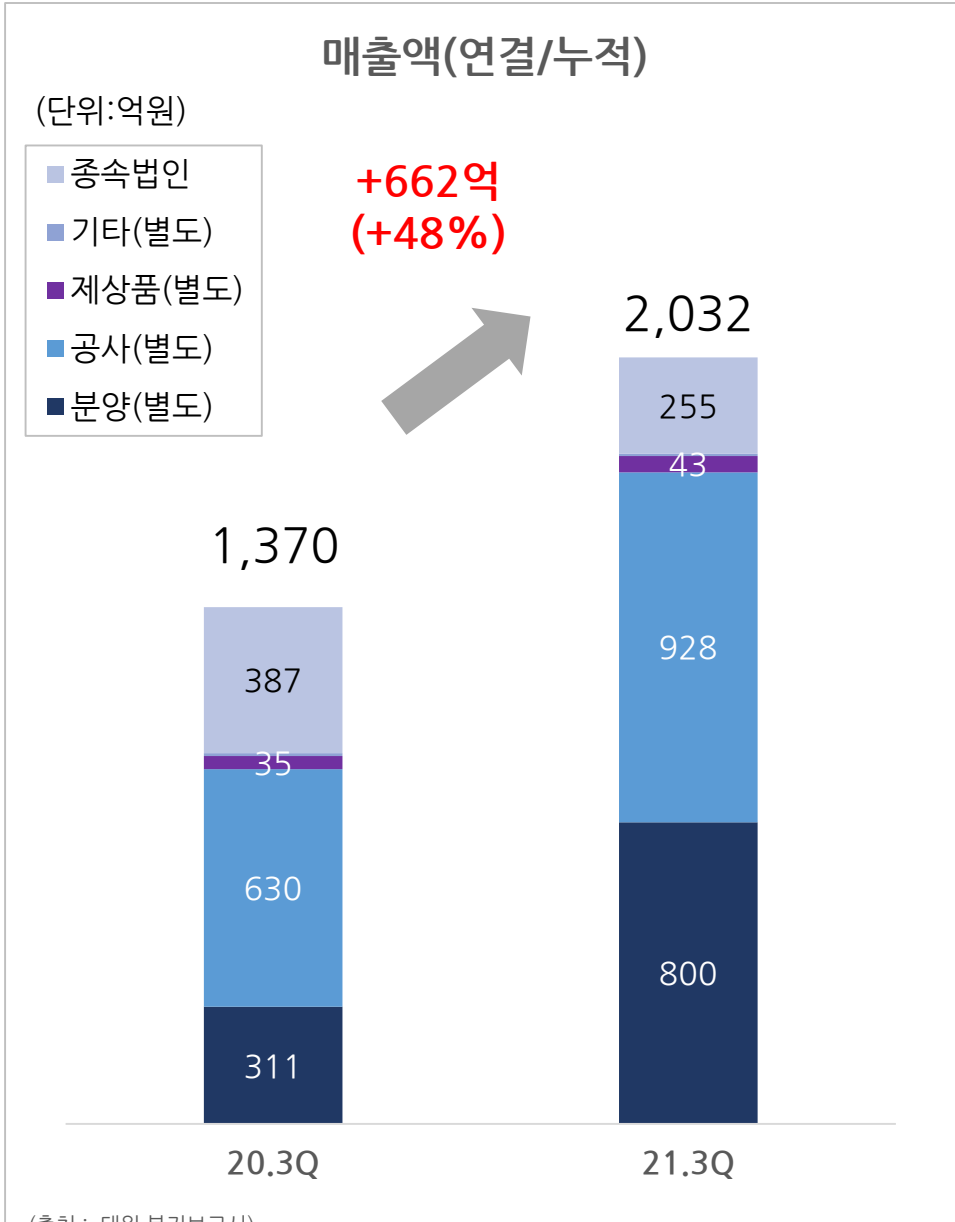
(출처 : 대원 분기보고서)



[21년 3Q 주요 수주잔고]

구분	내용	금액(억원)	비고
자체 사업 (분양)	- 대구 동인동 센트럴칸타빌	2,119	
	- 원주 태장동 대원칸타빌	1,922	
	- 구리 인창동 대원칸타빌	663	
도급 공사	- 남주동 가로주택정비사업	1,056	
	- 오토렉스청라중고차매매단지	801	
	- 정선 칸타빌 생활형숙박시설	589	
	- 충남 온천동 주상복합	472	
	- 보령 명천동 공동주택	412	
	- 강북종합시장 주상복합	192	
	- 경산4일반산업단지 조성공사	113	
	- 제주모슬포 주상복합1단지	172	

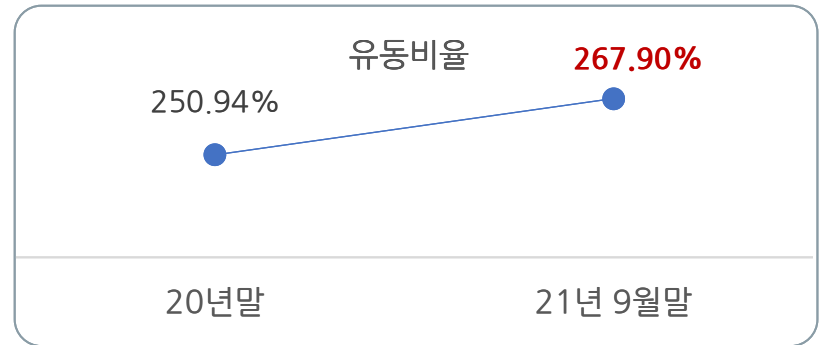
(출처 : 대원 분기보고서)



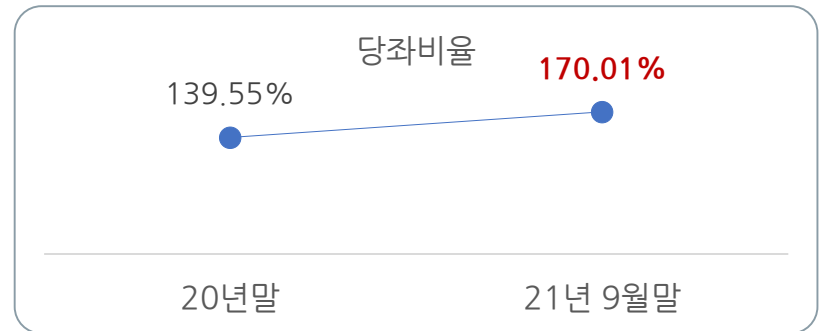
04. 재무상태(연결)

(단위:억원)	21년 9월말	20년말	증감	
			금액	%
I. 유동자산	4,421	3,928	493	12.55%
현금및현금성자산	1,326	1,036	290	27.99%
매출채권및기타채권	531	468	63	13.46%
재고자산	1,616	1,744	-128	-7.34%
II. 비유동자산	1,167	1,277	-110	-8.61%
관계기업투자	264	205	59	28.78%
자산총계	5,588	5,205	383	7.36%
I. 유동부채	1,650	1,565	85	5.43%
매입채무및기타채무	278	287	-9	-3.14%
단기차입금	474	513	-39	-7.60%
전환사채	107	239	△132	△55.23%
II. 비유동부채	569	668	-99	-14.82%
장기차입금	130	192	-62	-32.29%
부채총계	2,220	2,233	-13	-0.58%
I. 지배기업지분	3,065	2,689	376	13.98%
자본금	67	60	7	11.67%
자본잉여금	405	253	152	60.08%
이익잉여금	2,635	2,486	149	5.99%
II. 비지배지분	304	282	22	7.80%
자본총계	3,369	2,972	397	13.36%

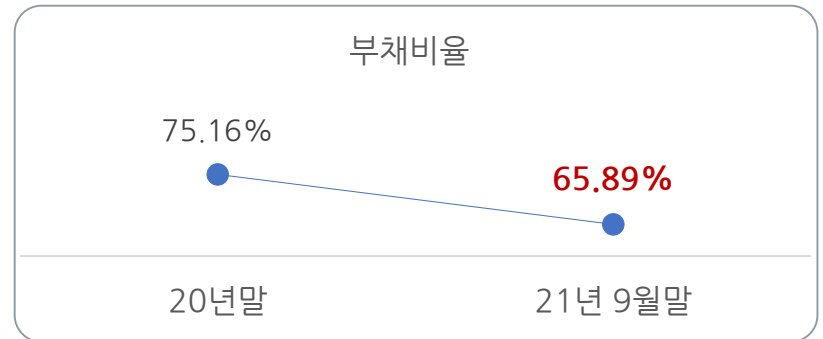
(출처 : 대원 분기보고서)



* 유동비율 : (유동자산/유동부채)



* 당좌비율 : (유동자산-재고자산)/유동부채



* 부채비율 : (부채총액/자기자본)



서울사무소 서울 서초구 마방로 10길 25 (양재동) | Tel 02-3270-7004 | Fax 02-529-1991 | www.daewon.co.kr
본사 충북 청주시 흥덕구 직지대로 435번길 15 (송정동) | Tel 043-264-1115 | Fax 043-267-3009 | www.daewon.co.kr