

2022년 경영실적

01. Summary

02. 수주현황

03. 손익현황

04. 재무상태

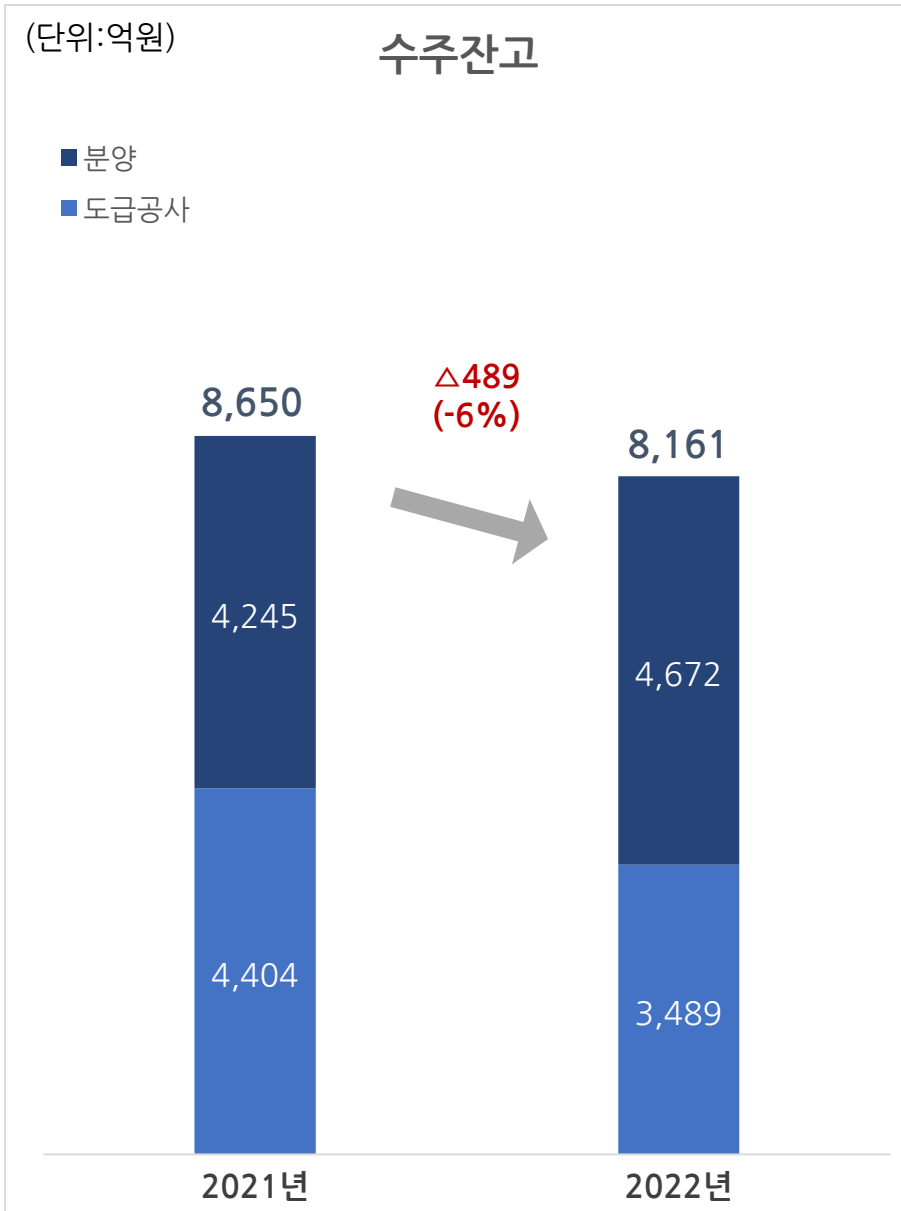


2022년 매출액 3,583억(YoY +21%), 영업이익 178억(YoY -23%), 순이익 195억(YoY-35%)

- 신규 분양사업 증가 효과로 분양매출 1,953억 기록 (YoY +56%)
- 금융비용증가 및 전기 지분법이익 기저 효과로 순이익 감소

(단위:억원)	당기 2022 (연결)	전기 2021 (연결)	증감액	증감률
수주잔고	8,161	8,650	△489	-6%
매출액	3,583	2,957	626	21%
매출총이익 (GPM%)	473 (13%)	519 (18%)	△46	-9%
영업손익 (OPM%)	178 (5%)	231 (8%)	△53	-23%
순손익	195	302	△107	-35%

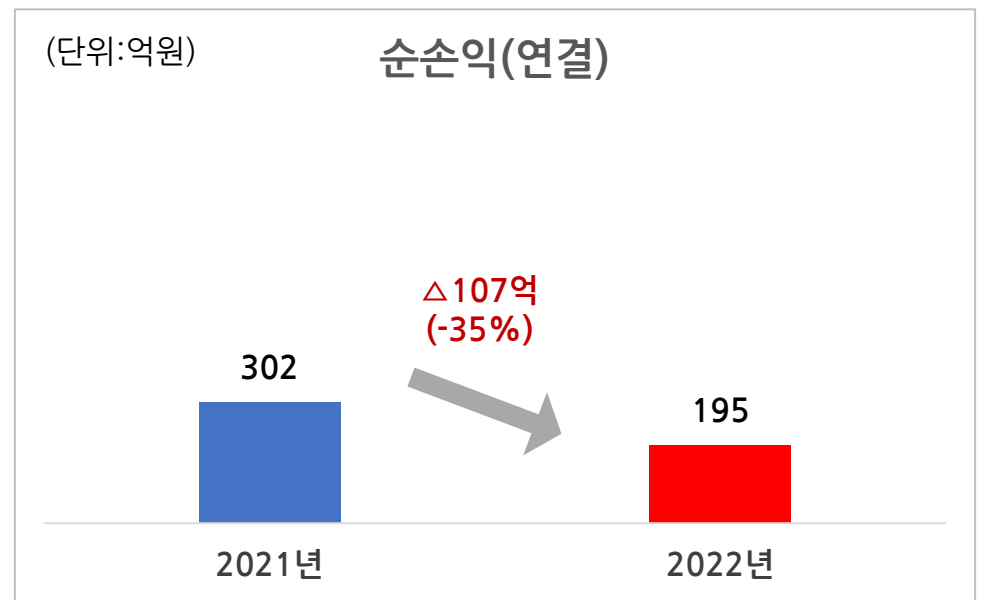
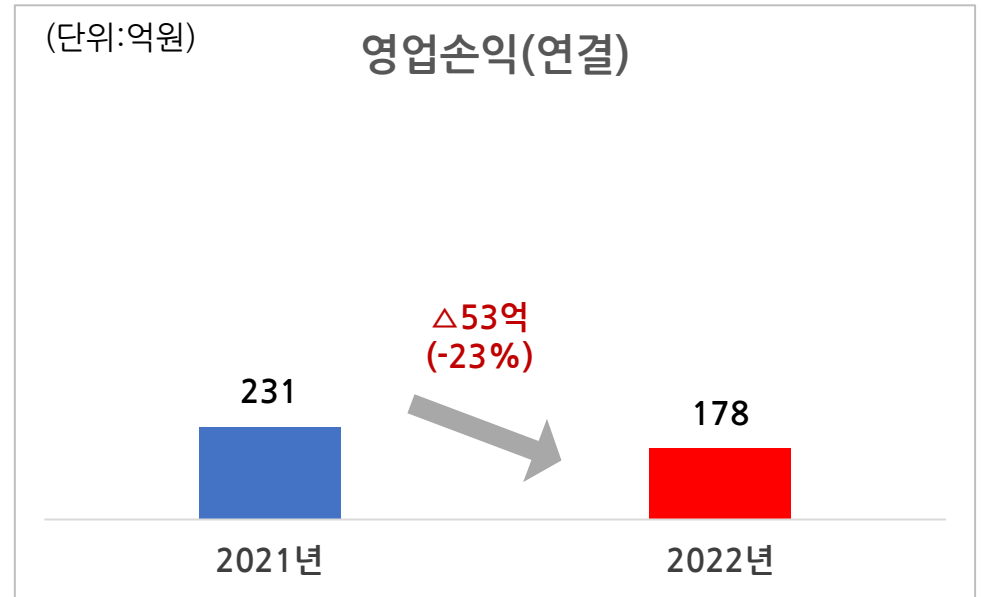
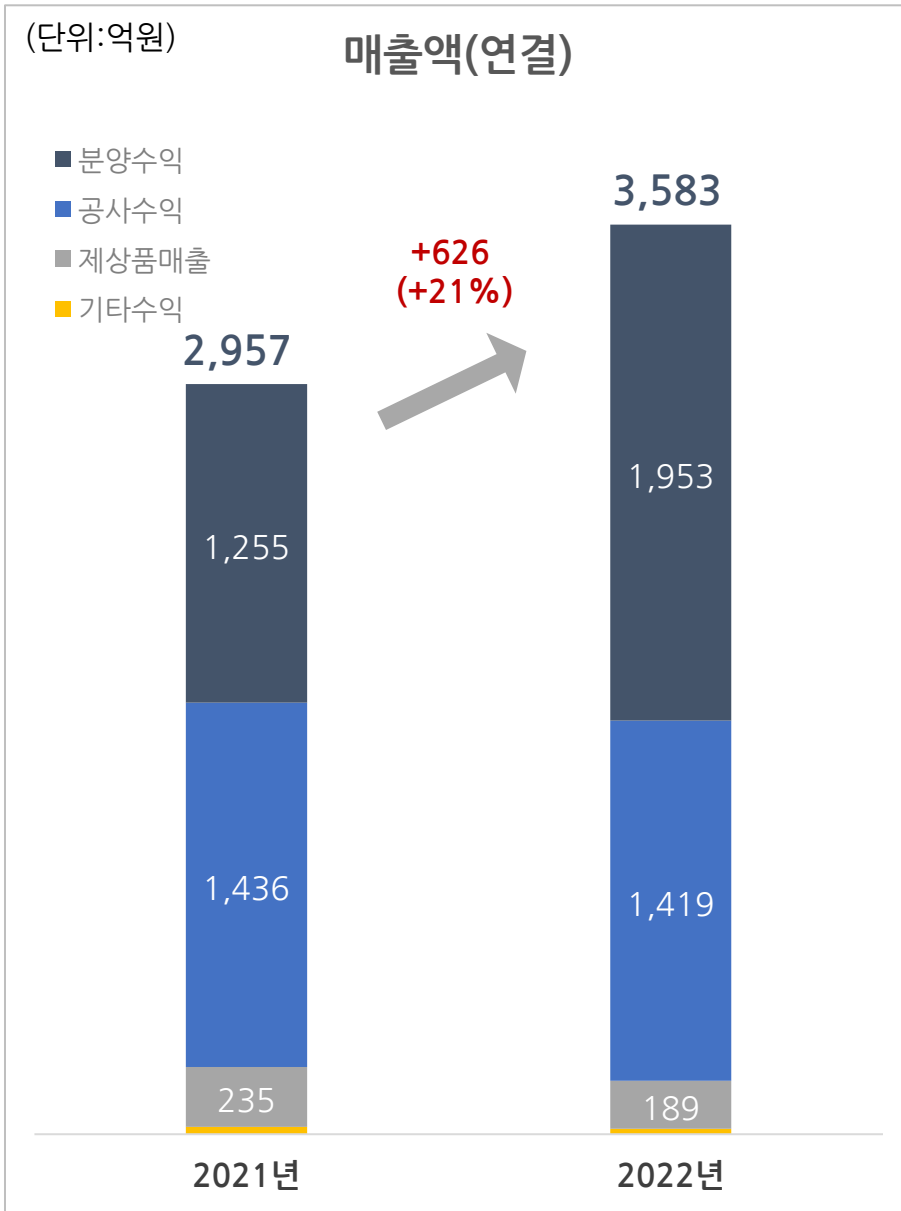
(출처: 2022년 및 2021년 연결감사보고서)



[주요 현장_2022년 기말]

구분	내용	금액(억원)
자체 사업 (분양)	- 오산 세교2지구 칸타빌 더퍼스트	2,121
	- 대구 동인동 센트럴칸타빌	1,581
	- 원주 태장동 대원칸타빌	845
	- 구리 인창동 대원칸타빌	126
도급 공사	- 오토렉스 청라 중고차 매매단지	483
	- 정선 칸타빌 생활형숙박시설	461
	- 아산 온천동 주상복합 신축공사	305
	- 서울 고려대역 청년주택 신축공사	298
	- 나주천 생태하천복원 등 3개사업	162

(출처: 2022년 및 2021년 연결감사보고서)



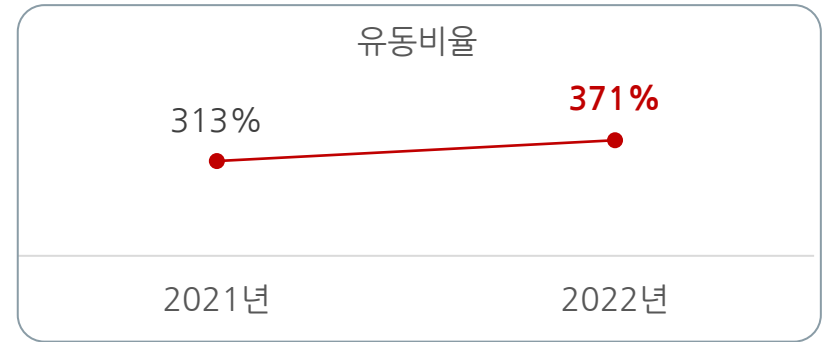
(출처: 2022년 및 2021년 연결감사보고서)

요약 재무상태(연결)

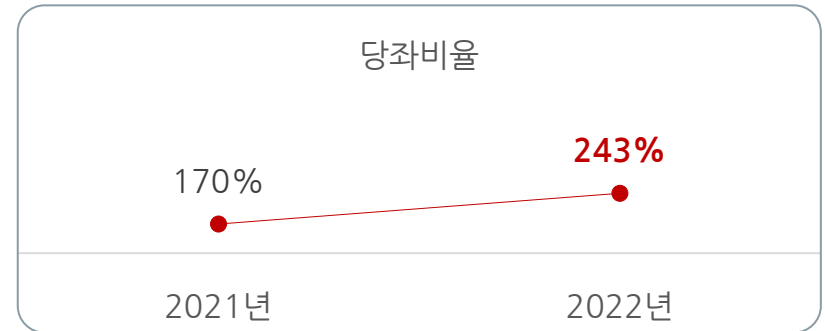
(단위:억원)	2022년	2021년	증감	
			금액	%
I. 유동자산	4,792	4,540	252	6%
현금및현금성자산	1,190	1,363	-173	-13%
매출채권및기타채권	855	474	381	80%
재고자산	1,653	2,083	-430	-21%
II. 비유동자산	601	877	-276	-31%
관계기업투자	66	245	-179	-73%
유형자산	191	223	-32	-14%
자산총계	5,394	5,417	-23	0%
I. 유동부채	1,292	1,448	-156	-11%
매입채무및기타채무	166	178	-12	-7%
단기차입금	409	306	103	34%
II. 비유동부채	471	513	-42	-8%
장기차입금	35	91	-56	-62%
충당부채	313	30	283	943%
부채총계	1,763	1,962	-199	-10%
I. 지배기업지분	3,442	3,229	213	7%
자본금	67	67	0	-
자본잉여금	434	423	11	3%
이익잉여금	2,916	2,752	164	6%
II. 비지배지분	189	227	-38	-17%
자본총계	3,631	3,456	175	5%

(출처: 2022년 및 2021년 연결감사보고서)

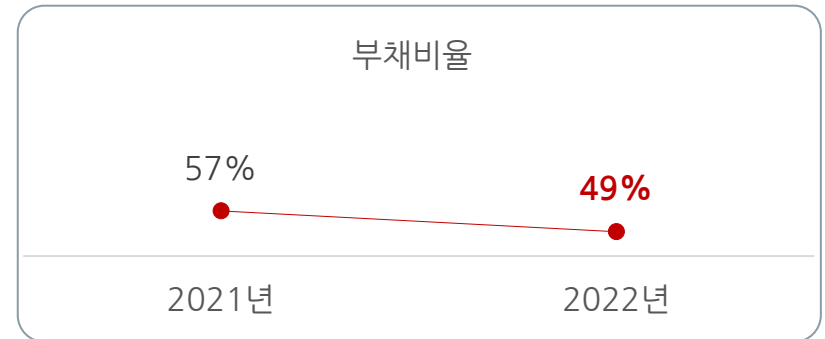
재무지표(연결)



* 유동비율 : (유동자산/유동부채)



* 당좌비율 : (유동자산-재고자산)/유동부채



* 부채비율 : (부채총액/자기자본)

 **DAEWON**

 **CANTAVIL**

서울사무소 서울 서초구 마방로 10길 25 트윈타워 A동 2층(양재동) | Tel 02-3270-7004 | Fax 02-529-1991 | www.daewon.co.kr

청주사무소 충북 청주시 흥덕구 직지대로 435번길 15 (송정동) | Tel 043-264-1115 | Fax 043-267-3009 | www.daewon.co.kr