

2025 경영실적

01. Summary

02. 손익현황

03. 재무상태

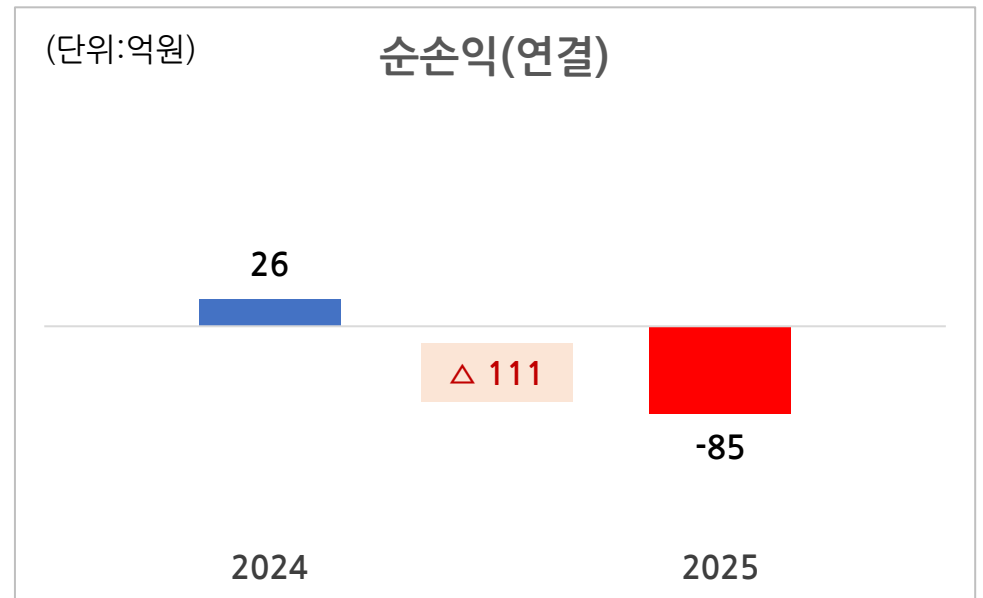
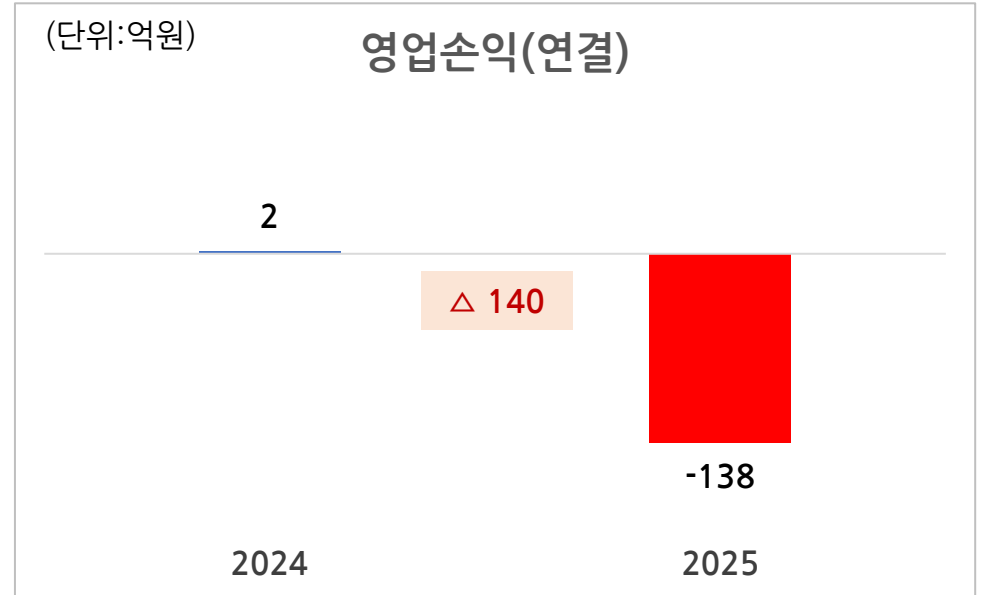
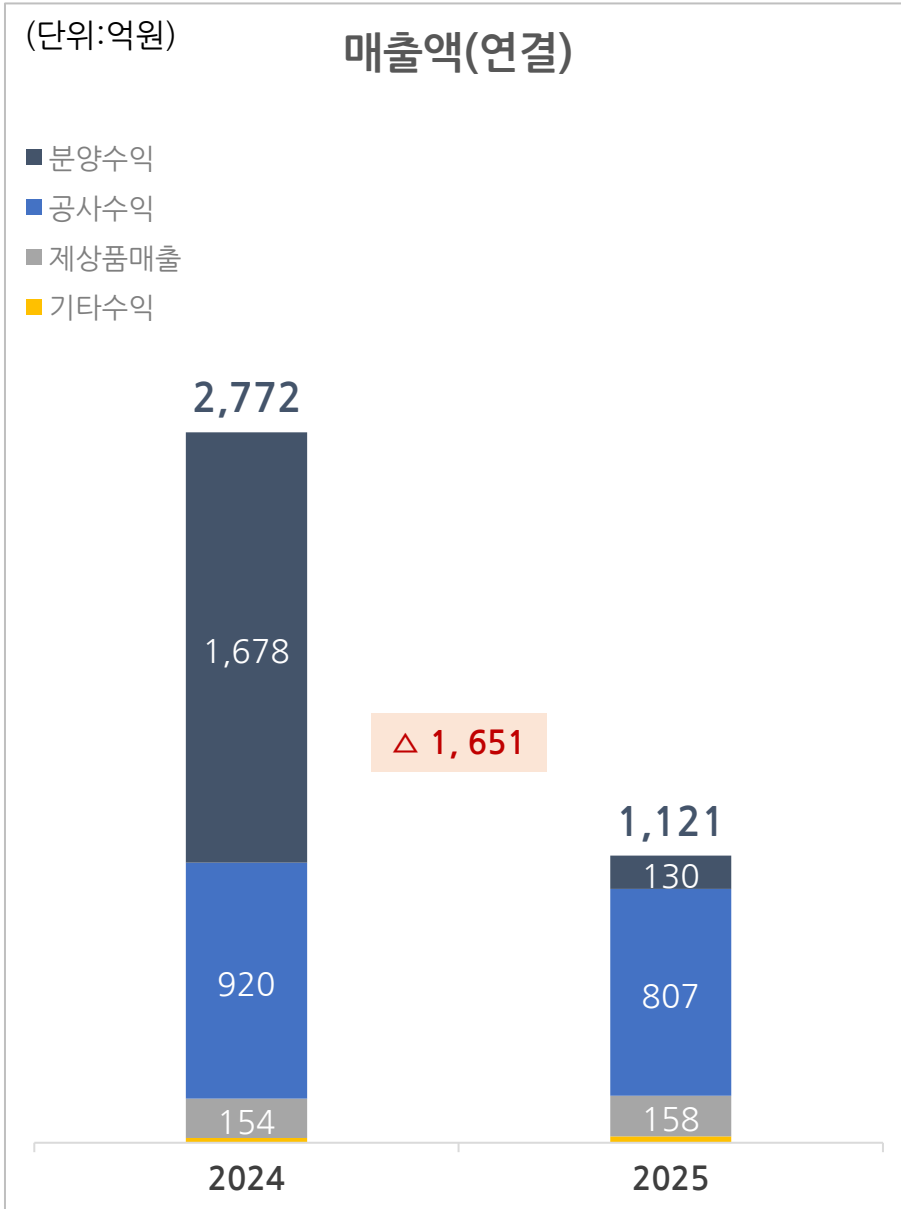


2025년 매출액 1,121억, 영업손실 138억, 순손실 85억 기록

- 자체사업 및 도급공사 준공 영향으로 전년동기 대비 매출액 감소
- 신규 자체사업 시행 관련 일시적 판매관리비 발생

(단위:억원)	당기 2025 (연결)	전년 2024 (연결)	증감액	증감률
매출액	1,121	2,772	△1,651	-60%
매출총이익 (GPM%)	123 (11%)	268 (10%)	△145	-54%
영업손익 (OPM%)	-138 (-12%)	2 (0%)	△140	손실전환
순손익	-85	26	△111	손실전환

(출처: 2025년 사업보고서 연결재무제표)



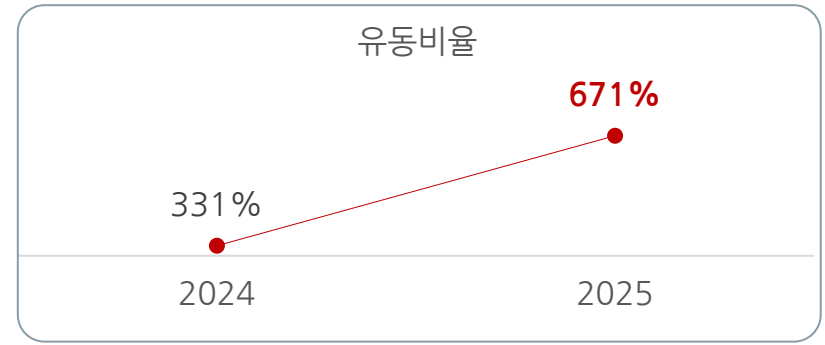
(출처: 2025년 사업보고서 연결재무제표)

요약 재무상태(연결)

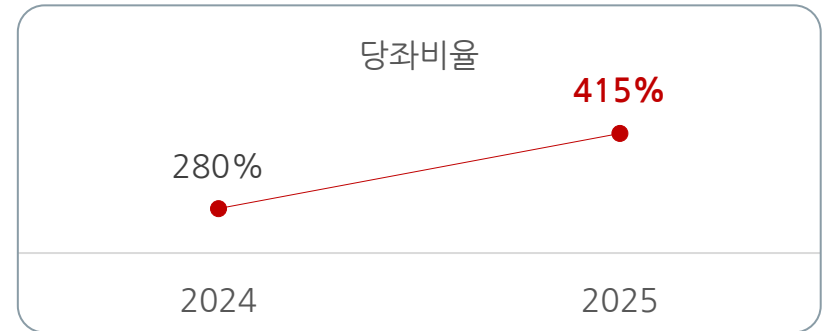
(단위:억원)	2025	2024	증감	
			금액	%
I. 유동자산	4,303	4,105	198	5%
현금및현금성자산	792	839	-47	-6%
매출채권및기타채권	599	673	-74	-11%
재고자산	1,640	631	1009	160%
II. 비유동자산	792	707	85	12%
유형자산	139	176	-37	-21%
투자부동산	166	91	75	82%
자산총계	5,095	4,813	282	6%
I. 유동부채	641	1,239	-598	-48%
매입채무및기타채무	149	236	-87	-37%
단기차입금	394	585	-191	-33%
II. 비유동부채	1,661	694	967	139%
장기차입금	1,306	321	985	307%
충당부채	256	290	-34	-12%
부채총계	2,302	1,933	369	19%
I. 지배기업지분	2,781	2,866	-85	-3%
자본금	67	67	0	0%
자본잉여금	431	431	0	0%
이익잉여금	2,234	2,319	-85	-4%
II. 비지배지분	12	14	-2	-14%
자본총계	2,793	2,880	-87	-3%

(출처: 2025년 사업보고서 연결재무제표)

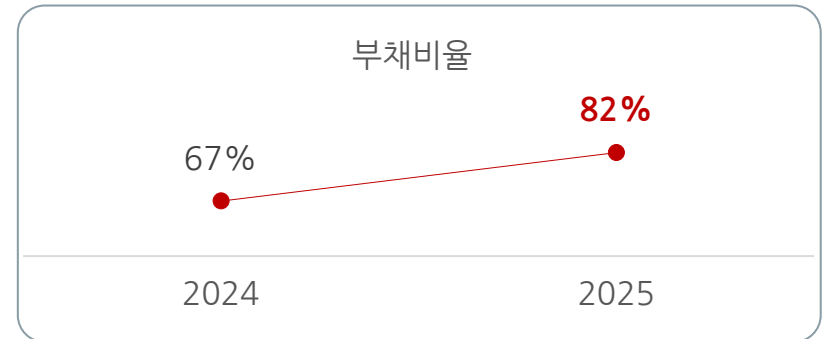
재무지표(연결)



* 유동비율 : (유동자산/유동부채)



* 당좌비율 : (유동자산-재고자산)/유동부채



* 부채비율 : (부채총액/자기자본)

 DAEWON

 CANTAVIL

본 사 충북 청주시 흥덕구 직지대로 435번길 15 (송정동) | Tel 043-264-1115 | Fax 043-267-3009 | www.daewon.co.kr

서울사무소 서울 서초구 마방로 10길 25 트윈타워 A동 2층(양재동) | Tel 02-3270-7004 | Fax 02-529-1991 | www.daewon.co.kr