

# 2026.1Q 경영실적

01. Summary

02. 손익현황

03. 재무상태

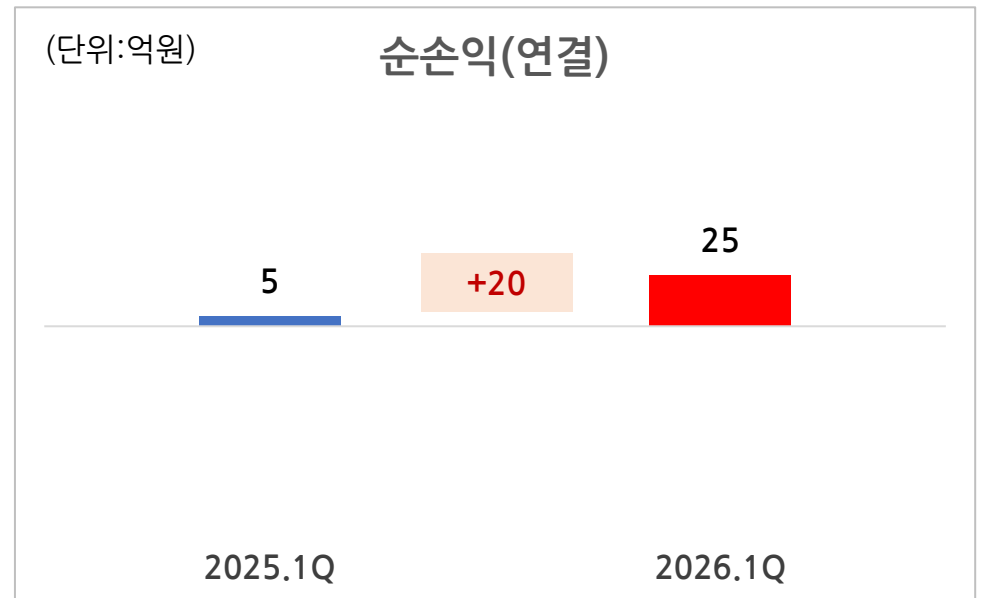
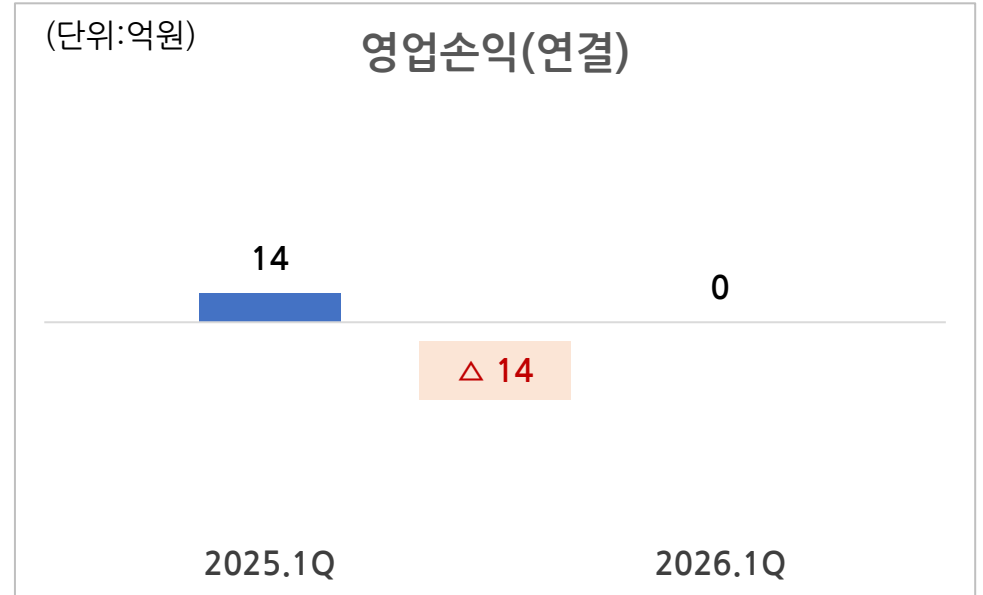
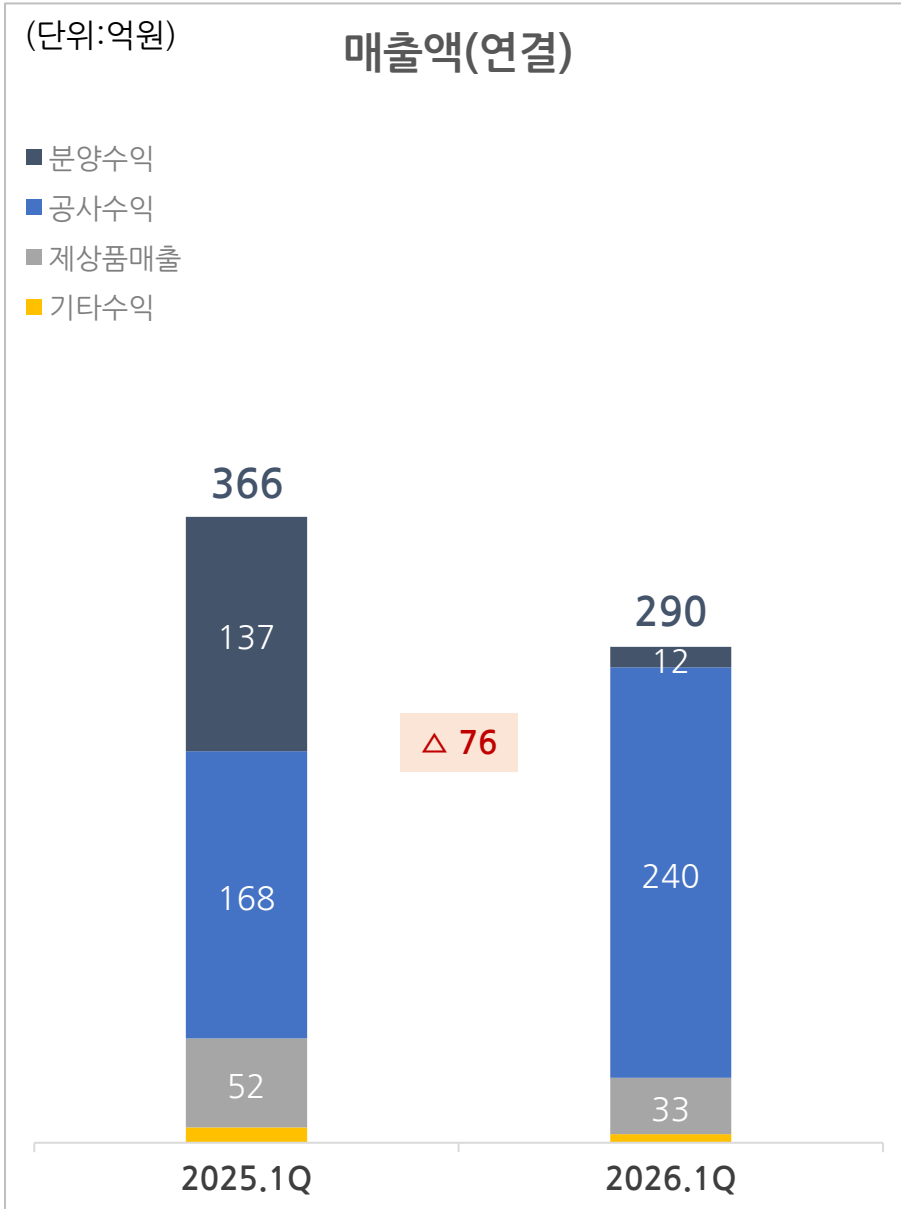


2026.1Q 매출액 290억, 영업이익 0.4억, 순이익 25억 기록

- 자체사업 준공 영향으로 전년동기 대비 매출액 감소
- 공사채권 관련 일시적 이자수익 영향으로 전년동기 대비 영업외수익 증가

(단위:억원)	당분기 2026.1Q (연결)	전년 동기 2025.1Q (연결)	증감액	증감률
매출액	290	366	△76	-21%
매출총이익 (GPM%)	41 (14%)	70 (19%)	△29	-41%
영업손익 (OPM%)	0 (0%)	14 (4%)	△14	-100%
순손익	25	5	20	400%

(출처: 2026년 1분기 보고서 연결재무제표)



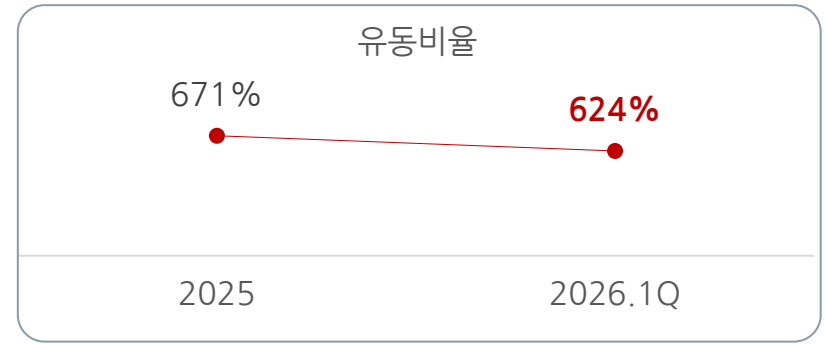
(출처: 2026년 1분기 보고서 연결재무제표)

요약 재무상태(연결)

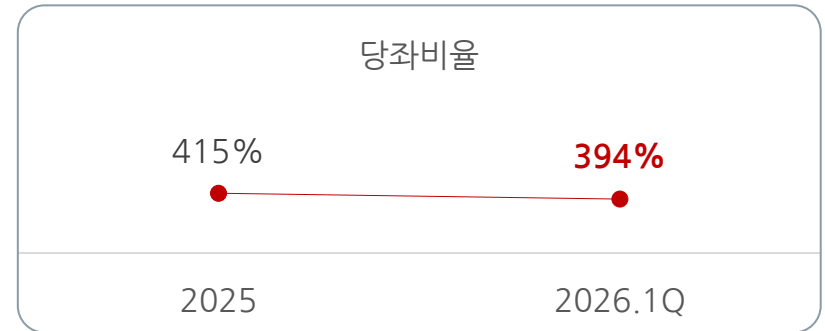
(단위:억원)	2026.1Q	2025	증감	
			금액	%
I. 유동자산	4,251	4,303	-52	-1%
현금및현금성자산	741	792	-51	-6%
매출채권및기타채권	507	599	-92	-15%
재고자산	1,566	1,640	-74	-5%
II. 비유동자산	1,032	792	240	30%
유형자산	140	139	1	1%
투자부동산	258	166	92	55%
자산총계	5,283	5,095	188	4%
I. 유동부채	681	641	40	6%
매입채무및기타채무	219	149	70	47%
단기차입금	363	394	-31	-8%
II. 비유동부채	1,792	1,661	131	8%
장기차입금	1,401	1,306	95	7%
충당부채	248	256	-8	-3%
부채총계	2,473	2,302	171	7%
I. 지배기업지분	2,797	2,781	16	1%
자본금	67	67	0	0%
자본잉여금	431	431	0	0%
이익잉여금	2,233	2,234	-1	0%
II. 비지배지분	13	12	1	8%
자본총계	2,810	2,793	17	1%

(출처: 2026년 1분기 보고서 연결재무제표)

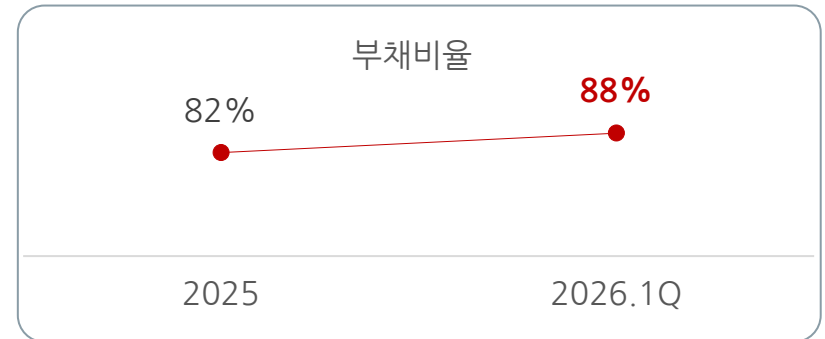
재무지표(연결)



\* 유동비율 : (유동자산/유동부채)



\* 당좌비율 : (유동자산-재고자산)/유동부채



\* 부채비율 : (부채총액/자기자본)

 **DAEWON**

 **CANTAVIL**

본 사 충북 청주시 흥덕구 직지대로 435번길 15 (송정동) | Tel 043-264-1115 | Fax 043-267-3009 | [www.daewon.co.kr](http://www.daewon.co.kr)

서울사무소 서울 서초구 마방로 10길 25 트윈타워 A동 2층(양재동) | Tel 02-3270-7004 | Fax 02-529-1991 | [www.daewon.co.kr](http://www.daewon.co.kr)